



SACK^{it}®

COBANA LOUNGE SOFA

MAINTENANCE GUIDE | VEDLIGEHODELSESGUIDE | WARTUNGSLEITFADEN



CONTENT



INTRODUCTION.....	2
MATERIALS	3
STORAGE	3
MAINTENANCE	4



INTRO.....	6
MATERIALER	7
OPBEVARING	7
VEDLIGEHOLDELSE.....	8



EINLEITUNG.....	10
MATERIALIEN	11
LAGERUNG.....	12
PFLEGE	13



INTRODUCTION

Thank you for choosing SACKit Cobana Lounge Sofa. We kindly ask you to read this manual thoroughly, since its contents can have a big impact on your product's condition over time. In this manual, we will guide you through how can best possibly look after your SACKit product so you can enjoy it for many years to come. If you experience issues or have any questions, please don't hesitate to contact our customer service at info@sackit.dk. We sincerely hope that you'll enjoy your new SACKit Cobana Lounge Sofa.

MATERIALS

The Cobana textile is made from the 100% synthetic Olefin material, which can't mold or be damaged by moisture. You can feel safe leaving your Cobana product outside – even if it rains. The Cobana fabric has a lightfastness of 7-8 with 8 being the highest on the lightfastness scale.

The filling of the sofa is made of Quick Dry Foam, which doesn't absorb water. This allows it to dry very fast.

The aluminum frame is stainless and will therefore keep its unblemished look for many years.

STORAGE

All SACKit outdoor furniture can handle being outside all year round. However, we recommend various storage solutions during the winter to ease the cleaning needed, as well as to protect the furniture.

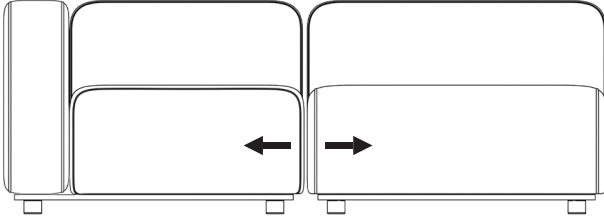
1. To store the furniture inside.
2. To store the furniture under overhead cover, such as a pent roof or covered terrace.
3. To use a SACKit furniture cover. Please note that condensation may happen when keeping your furniture covered for long periods of time. Therefore, it's important to lift the cover and air out every once in a while. This allows for air circulation and prevents condensation.

MAINTENANCE

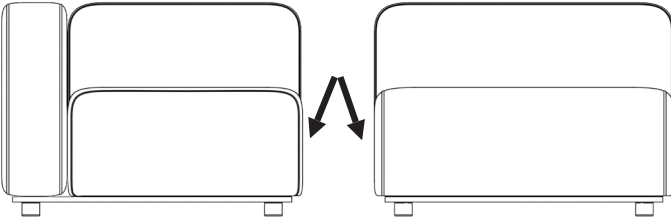
Drying: The sofa doesn't require any action on your part to dry. However, the sofa will dry fastest if the modules are in direct sunlight.

Cleaning: We recommend using our Textile Cleaner when cleaning your Cobana Lounge Sofa for the best results. Remember to also clean inside the crevice between modules and back rest.

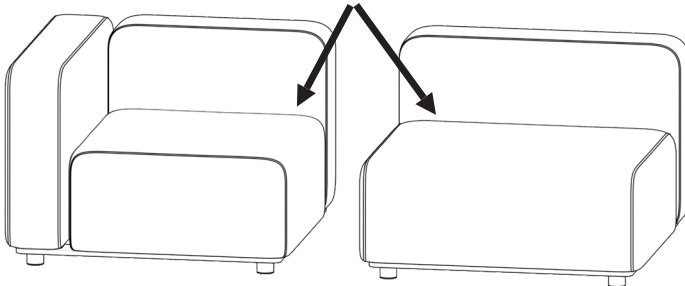
PUSH THE MODULES APART



CLEAN BETWEEN THE MODULES



CLEAN BETWEEN SEAT AND BACK REST







INTRO

Tak fordi du valgte SACKit Cobana Lounge Sofa. Vi beder dig læse denne manual grundigt, da dette har væsentlig betydning for produktets stand gennem årene. I denne manual vil vi vejlede dig til at passe bedst muligt på dit SACKit produkt, så du kan få glæde af det mange år frem. Manualen gennemgår produktets materialer, vedligeholdelse og opbevaring. Hvis du oplever problemer eller har spørgsmål, kan du kontakte vores kundeservice på info@sackit.dk. Vi håber, du får stor glæde af din nye SACKit Cobana Lounge Sofa.

MATERIALER

Cobana tekstilet er fremstillet i det 100% syntetiske Olefin-materiale, som ikke kan blive jordslået ved fugt. Du kan trygt lade dit Cobana-produkt stå ude – også selvom det regner. Cobana stoffet har en lysægthed på 7-8, hvor 8 er det bedste på lysægthedsskalaen.

Fyldet i sofaen består af Quick Dry Foam, som ikke absorberer vand og derfor tørrer hurtigt.

Aluminiumsstellet er rustfrit og forbliver derfor pænt i årevis.

OPBEVARING

Alle SACKit udendørsmøbler kan holde til at stå ude året rundt. Vi anbefaler dog flere forskellige opbevaringsmuligheder i vinterhalvåret, for at lette forårsrengøring samt beskytte møblet.

1. At opbevare møblet indendørs.
2. At opbevare møblet under halvtag fx carport eller overdækket terrasse.
3. At bruge et SACKit møbelcover. Vær opmærksom på, at der under længere tids tildækning kan opstå kondensvand. Det er derfor vigtigt at løfte coveret fra møblet en gang imellem, så luft kan cirkulere og fjerne kondensen.

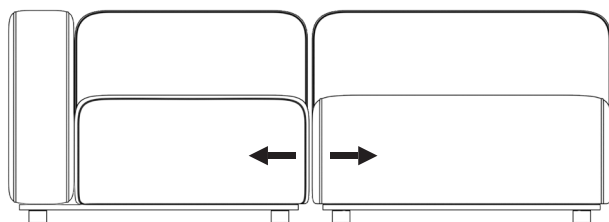
Puder: Vi anbefaler, at puderne tages ind i regnvejr, da puderne er fyldt med skum, som skaber en behagelig blød komfort, men som over længere tid ikke tåler vand.

VEDLIGEHOLDELSE

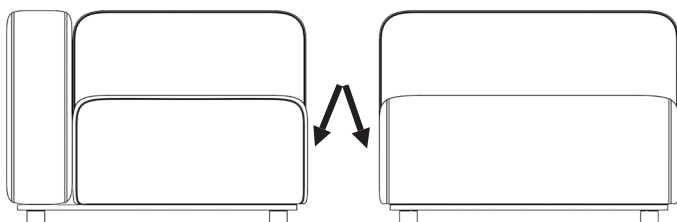
Tørring: Sofaen kræver ingen særbehandling for at tørre. Sofaen tørrer dog hurtigt, hvis modulerne står i direkte sollys.

Rengøring: Vi anbefaler, at du rengør sofaen med vores Textile Cleaner for det bedste resultat. Husk også at rengøre mellem modulerne og ryglæn.

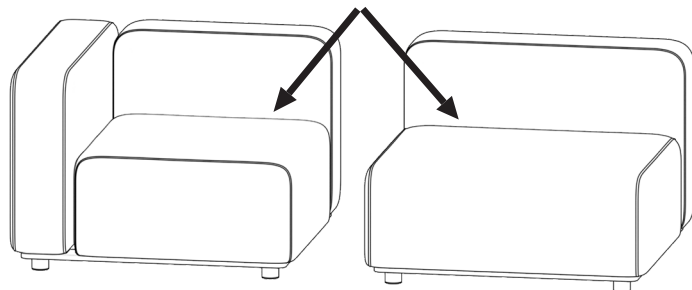
SKUB MODULERNE FRA HINANDEN



RENGØR MELLEMLERNE



RENGØR MELLEMLERNE SÆDE OG RYGLÆN







EINLEITUNG

Willkommen in der Welt von SACKit und danke, dass Sie sich für eins unserer hochwertigen Produkte entschieden haben. Wir bitten Sie die nächsten Seiten aufmerksam zu lesen. In dieser Anleitung zeigen wir ihnen, wie Sie ihr SACKit-Produkt am besten pflegen, um daran lange Freude zu haben. Zögern Sie bitte nicht bei Fragen oder Problemen unseren Kundenservice unter info@sackit.dk zu kontaktieren. Wir wünschen Ihnen viel Spaß und Freude mit unseren Produkten.

MATERIALIEN

Der SACKit Cobana-Stoff besteht zu 100 % aus synthetischen Olefin-Fasern, welche weder schimmeln noch durch Feuchtigkeit beschädigt werden können. Die Produkte der Cobana-Serie können bedenkenlos auch dauerhaft im Freien stehen – selbst wenn es regnet. Der Cobana-Stoff hat eine Lichtechtheit von 7 bis 8, wobei 8 die höchste Stufe auf der Lichtechtheitsskala ist.

Die Polsterung des Sofas besteht aus speziellem Quick Dry Schaumstoff, der kein Wasser aufnimmt. Dadurch kann das Sofa sehr schnell trocknen.

Der Aluminiumrahmen ist rostfrei und wird daher viele Jahre lang sein makellostes Aussehen behalten.

LAGERUNG

Alle SACKit Outdoor-Möbel können das ganze Jahr über im Freien stehen. Wir empfehlen dennoch die geschützte Lagerung während der Wintermonate. Dies schont die Möbel und erleichtert die Reinigung.

Wir empfehlen folgende Arten der Lagerung:

1. Die Lagerung in Innenräumen.
2. Die geschützte überdachte Lagerung unter einem Schleppdach oder einem überdachten Balkon / Terrasse.
3. Die Lagerung in SACKit Schutz-Covern. Bitte beachten Sie, dass sich bei längerer geschlossener Lagerung mit der Zeit Kondenswasser bilden kann. Deshalb ist es wichtig, die Cover gelegentlich zu öffnen und zu lüften. Das ermöglicht Luftzirkulation und verhindert Kondenswasser.

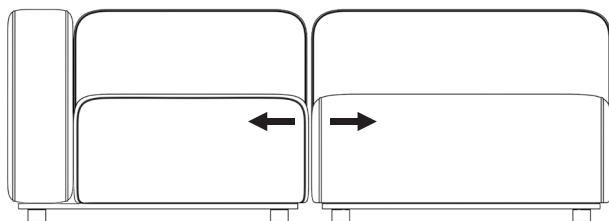
Kissen: Wir empfehlen, die Kissen bei Regen und schlechtem Wetter drinnen zu lagern. Denn die Kissen sind mit einem anderen Schaumstoff gefüllt als der Rest des Sofas. Dieser Schaumstoff sorgt für den bestmöglichen Komfort, verträgt aber keinen Niederschlag über einen längeren Zeitraum.

PFLEGE

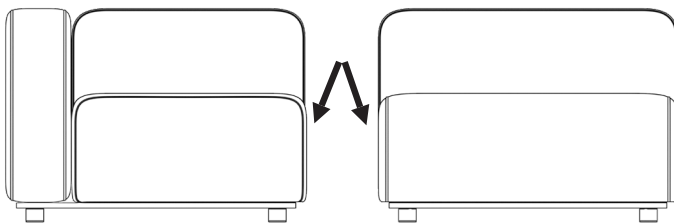
Trocknen: Zum Trocknen des Sofas müssen Sie nichts tun. Allerdings trocknet das Sofa am schnellsten, wenn die Module im direkten Sonnenlicht stehen.

Reinigung: Wir empfehlen, für die Reinigung des Cobana Lounge Sofas unseren Textilreiniger zu verwenden, um das beste Ergebnis zu erzielen. Denken Sie daran, auch die Fugen zwischen den Modulen und der Rückenlehne zu reinigen.

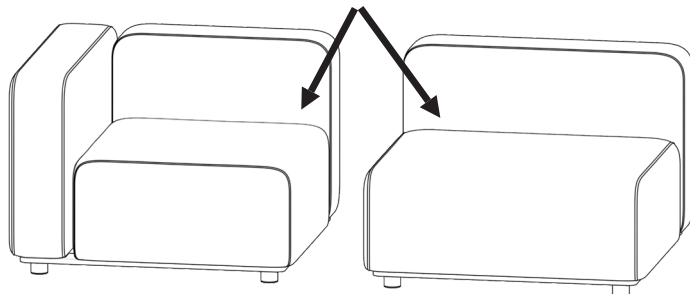
SCHIEBEN SIE DIE MODULE AUSEINANDER



REINIGEN SIE DIE ZWISCHENRÄUME



REINIGEN SIE DEN BEREICH ZWISCHEN SITZ UND RÜCKENLEHNE



SACK it[®]

DARE YOURSELF

sackit.dk | info@sackit.dk